

IZVJEŠĆE

o poslovanju za 2020. godinu

Koprivnica, lipanj 2021.

Izradile: Maja Hleb, dipl.oec.
Dubravka Kalamir, dipl.oec.

Predložio: direktor Zdravko Petras,
dipl.ing.građ.

Odobrio: predsjednik Skupštine Mišel Jakšić,
dipl.oec.

SADRŽAJ

1. Uvod.....	3
2. Tvrtka.....	5
3. Kadrovi	6
4. Kvantitativni pokazatelji za 2020. godinu	7
5. Financijski rezultat poslovanja Koprivničkih voda	11
6. Godišnji financijski izvještaji	12
6.1. Bilanca stanja na dan 31.12.2020. godine.....	12
POPIS TABLICA	13
POPIS GRAFIKONA.....	13

1. Uvod

Trgovačko društvo Koprivničke vode d.o.o. za obavljanje vodnih usluga javne vodoopskrbe i javne odvodnje sa sjedištem u Koprivnici, Mosna ulica 15a osnovano je Rješenjem Trgovačkog suda u Varaždinu 17. prosinca 2013. godine, kao javni isporučitelj vodnih usluga, a u skladu s odredbama Zakona o vodnim uslugama („Narodne novine“ broj 66/19.).

Sustavna reforma upravljanja javnim vodnim uslugama u Republici Hrvatskoj započinje preuzimanjem Ugovora o pristupanju EU i implementacijom direktiva Europskog parlamenta i Vijeća u hrvatsko zakonodavstvo, donošenjem Zakona o vodama („Narodne novine“ broj 66/19) i Zakona o vodnim uslugama.

Zakonom o vodnim uslugama, Pravilnikom o posebnim uvjetima za obavljanje djelatnosti javne vodoopskrbe („Narodne novine“ broj 28/11. i 16/14.) i Pravilnikom o posebnim uvjetima za obavljanje djelatnosti javne odvodnje („Narodne novine“ broj 28/11. i 16/14.) te Uredbom Vlade RH o uspostavi uslužnih područja („Narodne novine“ broj 67/14.) u cijelosti su prihvaćena načela i funkcija integralnog upravljanja javnim vodnim uslugama.

Koprivničke vode pripremile su se za integralno upravljanje javnim vodnim uslugama, na način da su stvorile sve zakonske preduvjete za horizontalnu integraciju na uslužnom području kroz:

- cjelovito planiranje razvoja vodnih usluga na uslužnom području,
- institucionalnu integraciju vodnih usluga tako da kao javni isporučitelj preuzmu funkciju javnog isporučitelja na uslužnom području koje će se uspostaviti Uredbom Vlade RH,
- integraciju troškova i cijena vodnih usluga – tarife na uslužnom području.

Koprivničke vode su javni isporučitelj koji ispunjava sve tehničko tehnološke, kadrovske i organizacijske preduvjete iz posebnih pravilnika i spomenutih Zakona, a posebice raspolaže s mogućnošću godišnje isporučene pitke vode od preko 9.000.000 m³/godišnje što je znatno više od zakonskog uvjeta za uslužno područje iz članka 7. Zakona o vodnim uslugama.

Ovaj kapacitet pitke vode raspoloživ je iz 2 vodocrpilišta Ivanščak i Lipovec iz kojih se crpi pitka voda izuzetne kvalitete bez ikakve prerade, a izdašnosti su od 490 l/s.

Velika prednost na aglomeraciji uslužnog područja je suvremeni uređaj za pročišćavanje otpadnih voda koji ima III stupanj pročišćavanja. Kapacitet uređaja iznosi 100.000 ES s maksimalnim dotokom otpadnih voda do 1.600 m³/h. Uređaj radi na principu SBR tehnologije s postotkom pročišćavanja otpadnih voda na uređaju od 99%.

Koprivničke vode opremljene su suvremenom tehnologijom za redovito održavanje javne vodoopskrbe i javne odvodnje, implementiran je nadzorno upravljački sustav, laboratorij za analizu pitke vode, GIS, inspeksijska vozila za inspeksijski nadzor s CCTV kamerama i drugom opremom.

Koprivničke vode kao javni isporučitelj vodnih usluga sustavno su se pripremile kroz tehničko tehnološke, kadrovske i organizacijske uvjete za integralno upravljanje na uslužnom području te u cijelosti dosižu i ispunjavaju standard zaštite okoliša u odnosu na zbrinjavanje otpadnih voda i kvalitetu zahvaćanja i distribucije vode za piće.

Plan poslovanja za razdoblje od 2020. do 2023. godine usvojen je u zakonskom roku, a tijekom 2020. godine (u mjesecu lipnju) izrađen je njegov rebalans.

Financijsko izvješće o poslovanju Koprivničkih voda izrađeno je na temelju knjigovodstvenih podataka iz Bilance stanja na dan 31.12.2020. godine te Računa dobiti i gubitka za 2020. godinu.

2. Tvrtka

Tvrtka/Naziv: KOPRIVNIČKE VODE d.o.o. za obavljanje vodnih
usluga javne vodoopskrbe i javne odvodnje

Skraćena tvrtka/naziv: KOPRIVNIČKE VODE d.o.o.

Sjedište: Mosna 15a
48000 Koprivnica

Trgovački sud u Bjelovaru

OIB: 20998990299

Matični broj: 070117750

IBAN: HR5923860021119000326

Djelatnosti:

- ◆ Javna vodoopskrba
- ◆ Javna odvodnja
- ◆ Ispitivanje zdravstvene ispravnosti vode za piće za vlastite potrebe
- ◆ Izvođenje priključaka na vodoopskrbi i odvodnji
- ◆ Umjeravanje vodomjera
- ◆ Proizvodnja energije za vlastite potrebe
- ◆ Održavanje objekata javne vodoopskrbe i javne odvodnje
- ◆ Skladištenje i korištenje opasnih kemikalija

Temeljni kapital: 126.197.800,00 kuna

UPRAVA DRUŠTVA

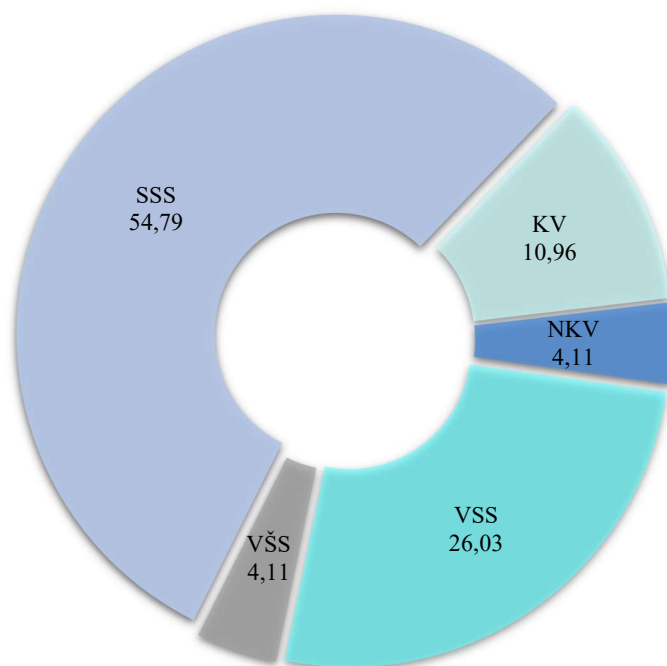
Direktor Društva: Zdravko Petras

Članica Uprave – zamjenica direktora: Sandra Sinjeri

3. Kadrovi

Na dan 31.12.2020. godine u društvu Koprivničke vode zaposlena su 73 radnika.

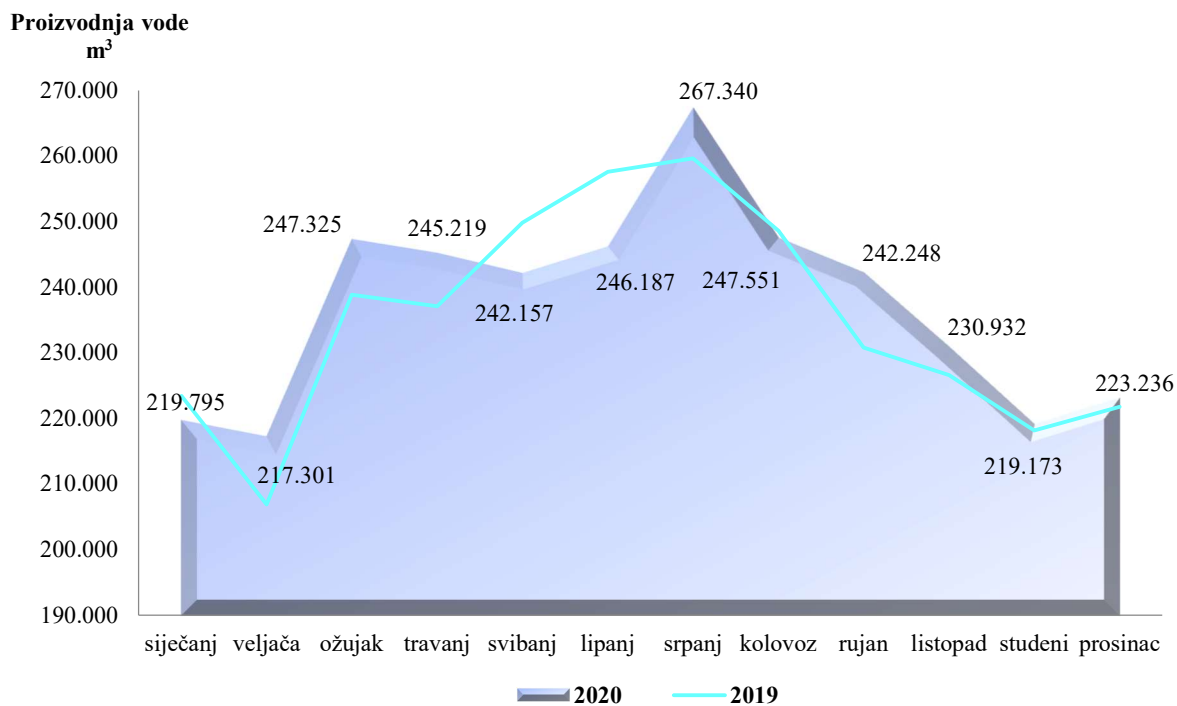
Grafikon 1. Udio radnika prema stručnoj spremi na dan 31.12.2020. godine



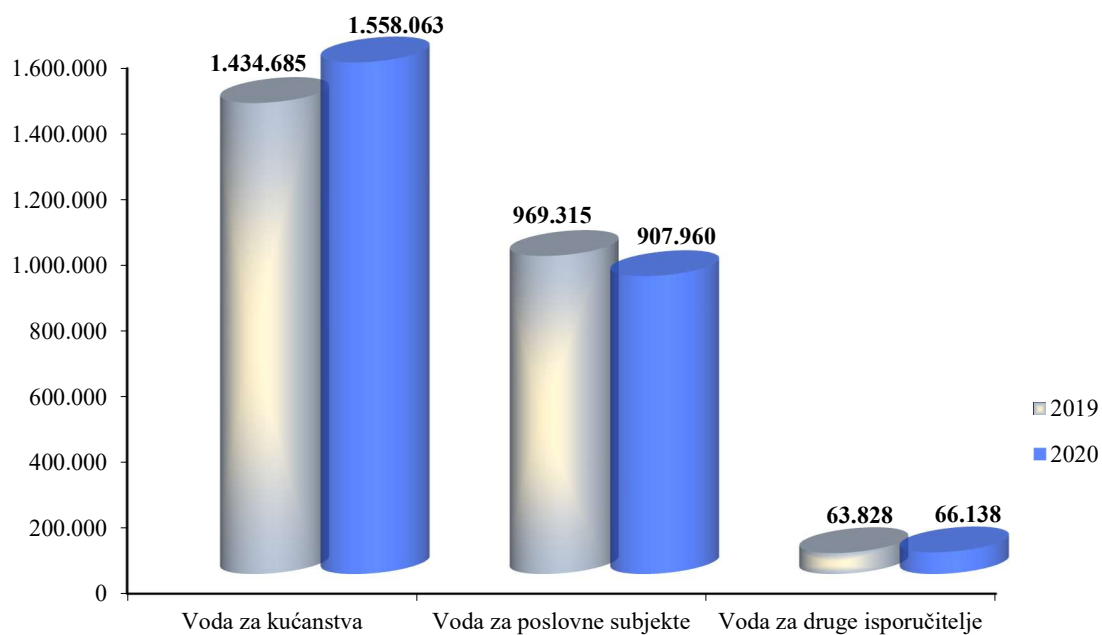
4. Kvantitativni pokazatelji za 2020. godinu

a) Javna vodoopskrba

Grafikon 2. Proizvodnja vode u 2020. godini



Grafikon 3. Usporedba isporučene količine vode u 2019. i 2020. godini – m³



Tablica 1. Količine vode izražene u m³ isporučene poslovnim subjektima po jedinicama lokalne samouprave

Redni broj	OPĆINA/GRAD	2019. godina		2020. godina		Indeks 5/3
		Ukupno	%	Ukupno	%	
1	2	3	4	5	6	7
1.	Drnje	1.885	0,18	2.336	0,24	123,93
2.	Đelekovec	1.458	0,14	1.294	0,13	88,75
3.	Hlebine	1.869	0,18	1.029	0,11	55,06
4.	Koprivnica	904.914	88,70	861.393	89,44	95,19
5.	Koprivnički Bregi	6.083	0,60	5.890	0,61	96,83
6.	Koprivnički Ivanec	3.477	0,34	4.253	0,44	122,32
7.	Legrad	25.239	2,47	9.245	0,96	36,63
8.	Peteranec	2.621	0,26	2.436	0,25	92,94
9.	Rasinja	5.877	0,58	5.956	0,62	101,34
10.	Sokolovac	2.980	0,29	3.134	0,33	105,17
	ukupno	956.403	93,74	896.966	93,13	93,79
A	Đurđevac	45.746	4,48	50.071	5,20	109,45
B	Križevci	18.082	1,77	16.067	1,67	88,86
	Σ drugi isporučitelji	63.828	6,26	66.138	6,87	103,62
	SVEUKUPNO*	1.020.231	100,00	963.104	100,00	94,40

*Napomena: ukupna količina vode za poslovne subjekte ne uključuje vode koju su Koprivničke vode utrošile za vlastite potrebe te potrošnju putem hidranata

Tablica 2. Količine vode izražene u m³ isporučene po jedinicama lokalne samouprave – kućanstva

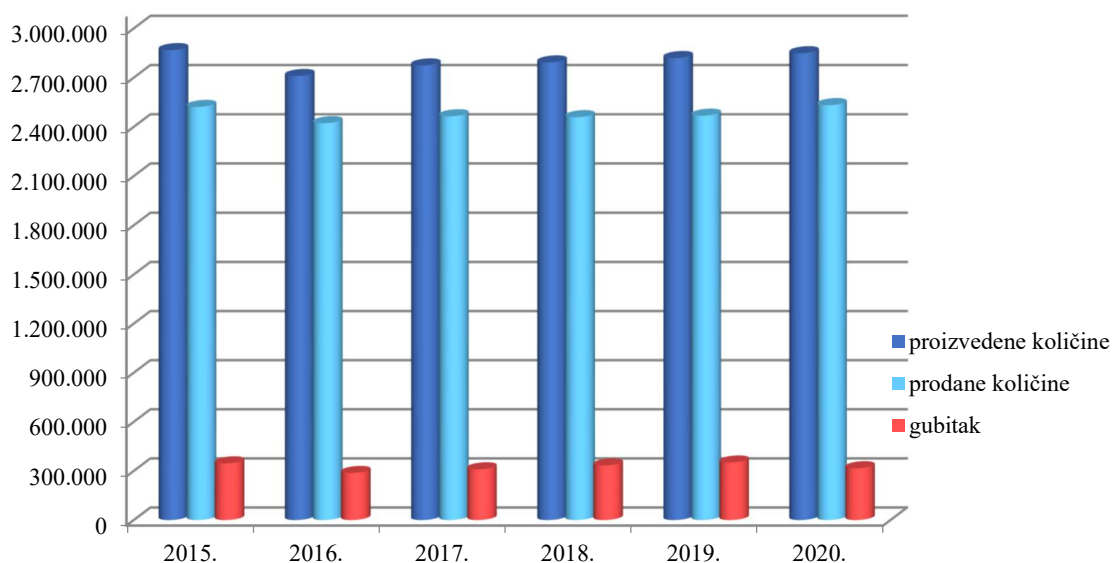
Redni broj	OPĆINA/GRAD	2019. godina		2020. godina		Indeks 5/3
		Ukupno	%	Ukupno	%	
1	2	3	4	5	6	7
1.	Drnje	18.018	1,26	19.542	1,25	108,46
2.	Đelekovec	10.841	0,76	13.653	0,88	125,94
3.	Hlebine	16.469	1,15	18.531	1,19	112,52
4.	Koprivnica	1.186.987	82,74	1.276.510	81,93	107,54
5.	Koprivnički Bregi	46.530	3,24	54.802	3,52	117,78
6.	Koprivnički Ivanec	37.000	2,58	40.262	2,58	108,82
7.	Legrad	45.650	3,18	49.540	3,18	108,52
8.	Peteranec	22.762	1,59	25.868	1,66	113,65
9.	Rasinja	30.621	2,13	34.726	2,23	113,41
10.	Sokolovac	19.807	1,38	24.629	1,58	124,34
	UKUPNO	1.434.685	100,00	1.558.063	100,00	108,60

Tablica 3. Duljina javnog vodoopskrbnog sustava

Redni broj		Jedinica mjere	2019.	2020.	Indeks 2020./19.
1	2	3	4	5	6
1.	Koprivnica	m	243.402	244.391	100,41
2.	općine	m	356.815	357.121	100,09
	UKUPNO	m	600.217	601.512	100,22

Tablica 4. Broj korisnika usluge javne vodoopskrbe na dan 31.12.2020. godine

R. broj	OPĆINA/GRAD	Kućanstva	Poslovni subjekti
1	2	3	4
1.	Drnje	209	26
2.	Đelekovec	157	24
3.	Hlebine	201	14
4.	Koprivnica	12.067	962
5.	Koprivnički Bregi	530	30
6.	Koprivnički Ivanec	397	21
7.	Legrad	1.020	60
8.	Peteranec	294	35
9.	Rasinja	358	32
10.	Sokolovac	252	41
	UKUPNO	15.485	1.245

Grafikon 4. Proizvedene i isporučene količine vode za piće u m³ od 2015. do 2020. godine

b) Javna odvodnja

Tablica 5. Usporedba količina odvodnje otpadnih voda u 2019. i 2020. godini

Pokazatelj	Jedinica mjere	Ostvareno 2019.	Udio	Plan za 2020.	Ostvareno 2020.	Udio	Indeks 6/3	Postotak izvršenja plana
1	2	3	4	5	6	7	8	9
Odvodnja – kućanstva	m ³	1.222.966	55,29	1.228.000	1.316.537	59,16	107,65	107,21
Odvodnja – poslovni subjekti	m ³	988.881	44,71	921.140	908.775	40,84	91,90	98,66
UKUPNO	m³	2.211.847	100,00	2.149.140	2.225.312	100,00	100,61	103,54

Tablica 6. Duljina mreže za odvodnju otpadnih voda

Redni broj		Jedinica mjere	2019.	2020.	Indeks 2020./19.
1	2	3	4	5	6
1.	Koprivnica	m	200.563	202.672	101,05
2.	općine	m	63.064	64.240	101,86
3.	kolektori	m	22.286	22.286	100,00
	UKUPNO	m	285.913	289.198	101,15

Tablica 7. Broj korisnika usluge javne odvodnje otpadnih voda na dan 31.12.2020. godine

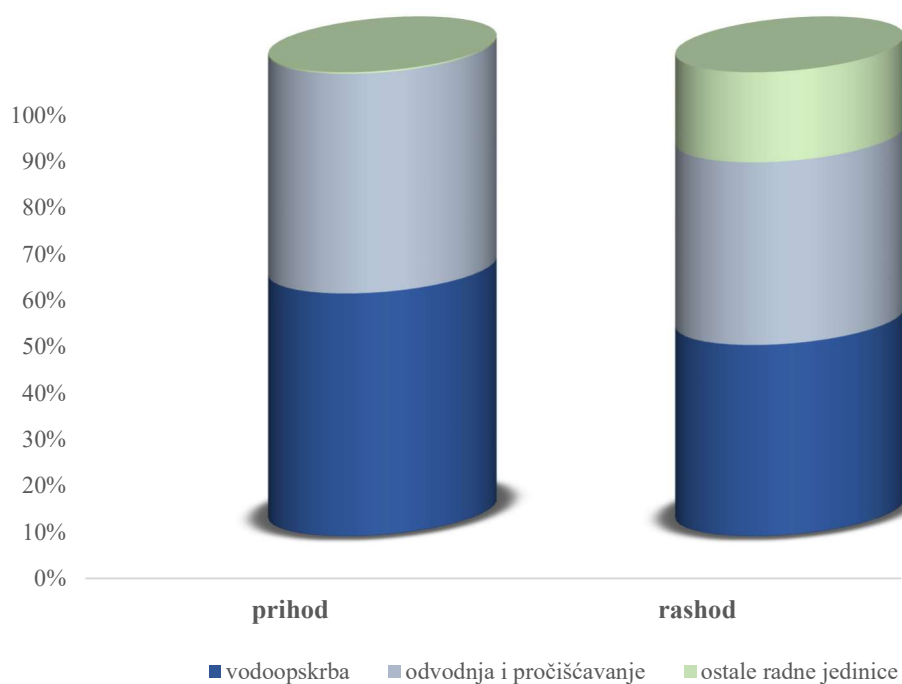
R. broj	OPĆINA/GRAD	Kućanstva	Poslovni subjekti
1	2	3	4
1.	Gola	94	12
2.	Koprivnica	10.730	836
3.	Koprivnički Bregi	414	18
4.	Koprivnički Ivanec	372	12
5.	Peteranec	182	10
	UKUPNO	11.792	888

5. Financijski rezultat poslovanja Koprivničkih voda

Tablica 8. Financijski rezultat poslovanja Koprivničkih voda u 2020. godini

	Ostvareno 2019.	Ostvareno 2020.	Indeks 3/2
1	2	3	4
Ukupni prihod	39.932.363,45	36.995.321,90	92,64
Ukupni rashod	39.223.092,51	36.782.546,69	93,78
Dobit	709.270,94	212.775,21	30,00

Grafikon 5. Udio radnih jedinica u ostvarenim prihodima i rashodima Koprivničkih voda u 2020. godini



6. Godišnji financijski izvještaji

6.1. Bilanca stanja na dan 31.12.2020. godine

	31.12.2019.	31.12.2020.	Indeks 2020./19.
A) Potraživanja za upisani a neplaćeni kapital	0	0	-
B) Dugotrajna imovina	471.960.643	472.992.830	100,22
C) Kratkotrajna imovina	24.369.756	30.122.947	123,61
D) Plaćeni troškovi budućeg razdoblja i obračunati prihodi	73.980	62.097	83,94
E) UKUPNA AKTIVA	496.404.379	503.177.874	101,36
F) Izvanbilančni zapisi	8.787.381	60.395.879	687,30
A) Kapital i rezerve	142.717.674	128.860.452	90,29
B) Rezerviranja	0	0	-
C) Dugoročne obveze	329.707	5.914.252	1.793,79
D) Kratkoročne obveze	8.648.583	13.982.888	161,68
E) Odgođeno plaćanje troškova i prihod budućega razdoblja	344.708.415	354.420.282	102,82
F) UKUPNA PASIVA	496.404.379	503.177.874	101,36
G) Izvanbilančni zapisi	8.787.381	60.395.879	687,30

POPIS TABLICA

Tablica 1. Količine vode izražene u m ³ isporučene poslovnim subjektima po jedinicama lokalne samouprave	8
Tablica 2. Količine vode izražene u m ³ isporučene po jedinicama lokalne samouprave – kućanstva.....	8
Tablica 3. Duljina javnog vodoopskrbnog sustava.....	9
Tablica 4. Broj korisnika usluge javne vodoopskrbe na dan 31.12.2020. godine	9
Tablica 5. Usporedba količina odvodnje otpadnih voda u 2019. i 2020. godini	10
Tablica 6. Duljina mreže za odvodnju otpadnih voda	10
Tablica 7. Broj korisnika usluge javne odvodnje otpadnih voda na dan 31.12.2020. godine .	10
Tablica 8. Financijski rezultat poslovanja Koprivničkih voda u 2020. godini	11

POPIS GRAFIKONA

Grafikon 1. Udio radnika prema stručnoj spremi na dan 31.12.2020. godine.....	6
Grafikon 2. Proizvodnja vode u 2020. godini.....	7
Grafikon 3. Usporedba isporučenih količina vode u 2019. i 2020. godini – m ³	7
Grafikon 4. Proizvedene i isporučene količine vode za piće u m ³ od 2015. do 2020. godine...	9
Grafikon 5. Udio radnih jedinica u ostvarenim prihodima i rashodima Koprivničkih voda u 2020. godini	11