

# IZVJEŠĆE

**o poslovanju za 2019. godinu**

**Koprivnica, srpanj 2020.**

Izradile: mr.sc. Robertina Zdjelar  
Dubravka Kalamir, dipl.oec.

Odobrio: Zdravko Petras, dipl.ing.građ.

## SADRŽAJ

1. Uvod.....	3
2. Tvrtka.....	5
3. Kadrovi .....	6
4. Kvantitativni pokazatelji za 2019. godinu .....	7
5. Financijski rezultat poslovanja Koprivničkih voda .....	11
6. Godišnji financijski izvještaji .....	12
6.1. Bilanca stanja na dan 31.12.2019. godine.....	12
POPIS TABLICA .....	13
POPIS GRAFIKONA .....	13

## 1. Uvod

Trgovačko društvo Koprivničke vode d.o.o. za obavljanje vodnih usluga javne vodoopskrbe i javne odvodnje sa sjedištem u Koprivnici, Mosna ulica 15a osnovano je Rješenjem Trgovačkog suda u Varaždinu 17. prosinca 2013. godine, kao javni isporučitelj vodnih usluga, a u skladu s odredbama Zakona o vodama („Narodne novine“ broj 66/19) i Zakona o vodnim uslugama („Narodne novine“ broj 66/19.).

Sustavna reforma upravljanja javnim vodnim uslugama u Republici Hrvatskoj započinje preuzimanjem Ugovora o pristupanju EU i implementacijom direktiva Europskog parlamenta i Vijeća u hrvatsko zakonodavstvo, donošenjem Zakona o vodama i Zakona o vodnim uslugama.

Zakonom o vodnim uslugama, Pravilnikom o posebnim uvjetima za obavljanje djelatnosti javne vodoopskrbe („Narodne novine“ broj 28/11. i 16/14.) i Pravilnikom o posebnim uvjetima za obavljanje djelatnosti javne odvodnje („Narodne novine“ broj 28/11. i 16/14.) te Uredbom Vlade RH o uspostavi uslužnih područja („Narodne novine“ broj 67/14.) u cijelosti su prihvaćena načela i funkcija integralnog upravljanja javnim vodnim uslugama.

Koprivničke vode pripremile su se za integralno upravljanje javnim vodnim uslugama, na način da su stvorile sve zakonske preduvjete za horizontalnu integraciju na uslužnom području kroz:

- cjelovito planiranje razvoja vodnih usluga na uslužnom području,
- institucionalnu integraciju vodnih usluga tako da kao javni isporučitelj preuzmu funkciju javnog isporučitelja na uslužnom području koje će se uspostaviti Uredbom Vlade RH,
- integraciju troškova i cijena vodnih usluga – tarife na uslužnom području.

Koprivničke vode su javni isporučitelj koji ispunjava sve tehničko tehnološke, kadrovske i organizacijske preduvjete iz posebnih pravilnika i spomenutih Zakona, a posebice raspolaže s mogućnošću godišnje isporučene pitke vode od preko 9.000.000 m<sup>3</sup>/godišnje što je znatno više od zakonskog uvjeta za uslužno područje iz članka 7. Zakona o vodnim uslugama.

Ovaj kapacitet pitke vode raspoloživ je iz 2 vodocrpilišta Ivanščak i Lipovec iz kojih se crpi pitka voda izuzetne kvalitete bez ikakve prerade, a izdašnosti su od 490 l/s.

Velika prednost na aglomeraciji uslužnog područja je suvremeni uređaj za pročišćavanje otpadnih voda koji ima III stupanj pročišćavanja. Kapacitet uređaja iznosi 100.000 ES s maksimalnim dotokom otpadnih voda do 1.600 m<sup>3</sup>/h. Uređaj radi na principu SBR tehnologije s postotkom pročišćavanja otpadnih voda na uređaju od 99%.

Koprivničke vode opremljene su suvremenom tehnologijom za redovito održavanje javne vodoopskrbe i javne odvodnje, implementiran je nadzorno upravljački sustav, laboratorij za analizu pitke vode, GIS, inspeksijska vozila za inspeksijski nadzor s CCTV kamerama i drugom opremom.

Koprivničke vode kao javni isporučitelj vodnih usluga sustavno su se pripremile kroz tehničko tehnološke, kadrovske i organizacijske uvjete za integralno upravljanje na uslužnom području te u cijelosti dosižu i ispunjavaju standard zaštite okoliša u odnosu na zbrinjavanje otpadnih voda i kvalitetu zahvaćanja i distribucije vode za piće.

Financijsko izvješće o poslovanju Koprivničkih voda izrađeno je na temelju knjigovodstvenih podataka iz Bilance stanja na dan 31.12.2019. godine te Računa dobiti i gubitka za 2019. godinu.

## 2. Tvrtka

Tvrtka/Naziv: KOPRIVNIČKE VODE d.o.o. za obavljanje vodnih  
usluga javne vodoopskrbe i javne odvodnje

Skraćena tvrtka/naziv: KOPRIVNIČKE VODE d.o.o.

Sjedište: Mosna 15a  
48000 Koprivnica

Trgovački sud u Bjelovaru

OIB: 20998990299

Matični broj: 070117750

IBAN: HR5923860021119000326

Osnivač: GKP Komunalac d.o.o. Koprivnica i Grad Koprivnica

Djelatnosti:

- ◆ Javna vodoopskrba
- ◆ Javna odvodnja
- ◆ Ispitivanje zdravstvene ispravnosti vode za piće za vlastite potrebe
- ◆ Izvođenje priključaka na vodoopskrbi i odvodnji
- ◆ Umjeravanje vodomjera
- ◆ Proizvodnja energije za vlastite potrebe
- ◆ Održavanje objekata javne vodoopskrbe i javne odvodnje
- ◆ Skladištenje i korištenje opasnih kemikalija

Temeljni kapital: 142.062.217,00 kuna

UPRAVA DRUŠTVA

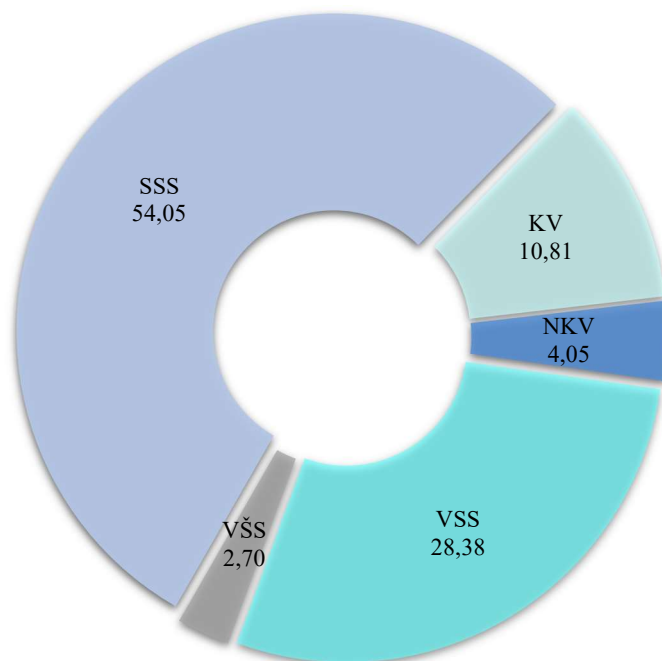
Predsjednik Uprave: Zdravko Petras

Članica Uprave: Sandra Sinjeri

### 3. Kadrovi

Na dan 31.12.2019. godine u društvu Koprivničke vode zaposlena su 74 radnika.

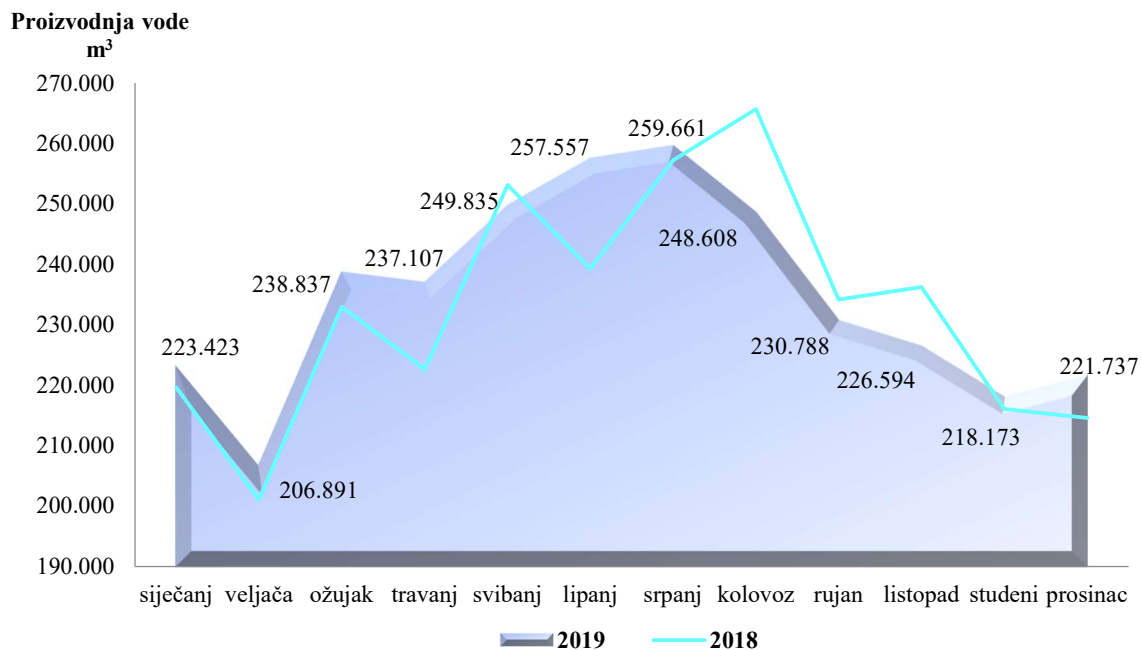
Grafikon 1. Udio radnika prema stručnoj spremi na dan 31.12.2019. godine



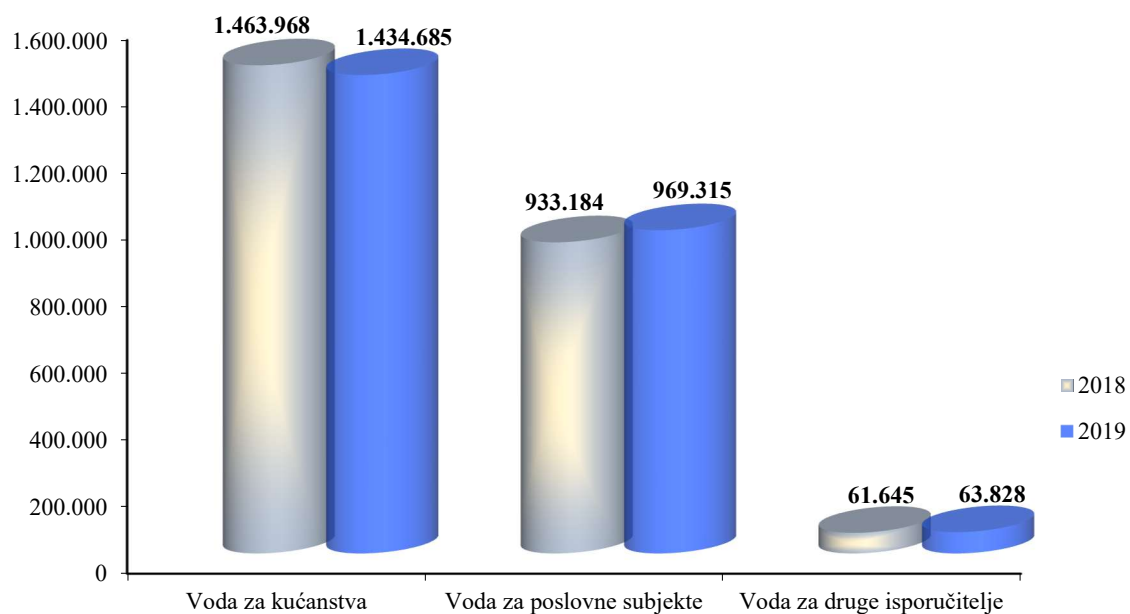
## 4. Kvantitativni pokazatelji za 2019. godinu

### a) Javna vodoopskrba

Grafikon 2. Proizvodnja vode u 2019. godini



Grafikon 3. Usporedba isporučениh količina vode u 2018. i 2019. godini – m<sup>3</sup>



Tablica 1. Količine vode izražene u m<sup>3</sup> isporučene poslovnim subjektima po jedinicama lokalne samouprave

Redni broj	OPĆINA/GRAD	2018. godina		2019. godina		Indeks 5/3
		Ukupno	%	Ukupno	%	
1	2	3	4	5	6	7
1.	Drnje	2.074	0,21	1.885	0,18	90,89
2.	Đelekovec	1.352	0,14	1.458	0,14	107,84
3.	Hlebine	1.754	0,18	1.869	0,18	106,56
4.	Koprivnica	856.897	87,57	904.914	88,70	105,60
5.	Koprivnički Bregi	6.826	0,70	6.083	0,60	89,12
6.	Koprivnički Ivanec	3.571	0,36	3.477	0,34	97,37
7.	Legrad	32.844	3,36	25.239	2,47	76,85
8.	Peteranec	3.356	0,34	2.621	0,26	78,10
9.	Rasinja	5.877	0,60	5.877	0,58	100,00
10.	Sokolovac	2.299	0,23	2.980	0,29	129,62
	<b>ukupno</b>	<b>916.850</b>	<b>93,70</b>	<b>956.403</b>	<b>93,74</b>	<b>104,31</b>
A	Đurđevac	43.964	4,49	45.746	4,48	104,05
B	Križevci	17.681	1,81	18.082	1,77	102,27
	<b>Σ drugi isporučitelji</b>	<b>61.645</b>	<b>6,30</b>	<b>63.828</b>	<b>6,26</b>	<b>103,54</b>
	<b>SVEUKUPNO*</b>	<b>978.495</b>	<b>100,00</b>	<b>1.020.231</b>	<b>100,00</b>	<b>104,27</b>

\*Napomena: ukupna količina vode za poslovne subjekte ne uključuje vodu koju su Koprivničke vode utrošile za vlastite potrebe te potrošnju putem hidranata

Tablica 2. Količine vode izražene u m<sup>3</sup> isporučene po jedinicama lokalne samouprave – kućanstva

Redni broj	OPĆINA/GRAD	2018. godina		2019. godina		Indeks 5/3
		Ukupno	%	Ukupno	%	
1	2	3	4	5	6	7
1.	Drnje	16.737	1,14	18.018	1,26	107,65
2.	Đelekovec	11.160	0,76	10.841	0,76	97,14
3.	Hlebine	16.966	1,16	16.469	1,15	97,07
4.	Koprivnica	1.218.989	83,27	1.186.987	82,74	97,37
5.	Koprivnički Bregi	48.432	3,31	46.530	3,24	96,07
6.	Koprivnički Ivanec	35.741	2,44	37.000	2,58	103,52
7.	Legrad	46.832	3,20	45.650	3,18	97,48
8.	Peteranec	23.239	1,59	22.762	1,59	97,95
9.	Rasinja	29.021	1,98	30.621	2,13	105,51
10.	Sokolovac	16.851	1,15	19.807	1,38	117,54
	<b>UKUPNO</b>	<b>1.463.968</b>	<b>100,00</b>	<b>1.434.685</b>	<b>100,00</b>	<b>98,00</b>

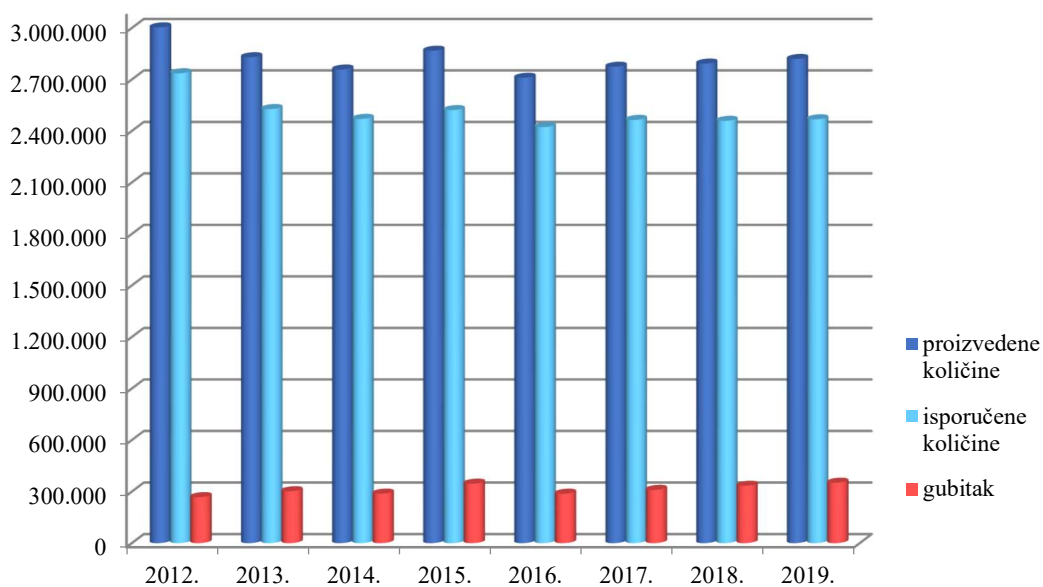


Tablica 3. Duljina javnog vodoopskrbnog sustava

Redni broj		Jedinica mjere	2018.	2019.	Indeks 2019./18.
1	2	3	4	5	6
1.	Koprivnica	m	241.675	243.402	100,71
2.	općine	m	351.905	356.815	101,40
	<b>UKUPNO</b>	<b>m</b>	<b>593.580</b>	<b>600.217</b>	<b>101,12</b>

Tablica 4. Broj korisnika usluge javne vodoopskrbe na dan 31.12.2019. godine

R. broj	OPĆINA/GRAD	Kućanstva	Poslovni subjekti
1	2	3	4
1.	Drnje	198	25
2.	Đelekovec	146	23
3.	Hlebine	189	13
4.	Koprivnica	11.816	942
5.	Koprivnički Bregi	519	28
6.	Koprivnički Ivanec	372	21
7.	Legrad	1.006	57
8.	Peteranec	274	32
9.	Rasinja	343	30
10.	Sokolovac	218	35
	<b>UKUPNO</b>	<b>15.081</b>	<b>1.206</b>

Grafikon 4. Proizvedene i isporučene količine vode za piće u m<sup>3</sup> od 2012. do 2019. godine

**b) Javna odvodnja**

Tablica 5. Usporedba količina odvodnje otpadnih voda u 2018. i 2019. godini

Pokazatelj	Jedinica mjere	Ostvareno 2018.	Udio	Plan za 2019.	Ostvareno 2019.	Udio	Indeks 6/3	Postotak izvršenja plana
1	2	3	4	5	6	7	8	9
Odvodnja – kućanstva	m <sup>3</sup>	1.233.446	55,63	1.243.000	1.222.966	55,29	99,15	98,39
Odvodnja – poslovni subjekti	m <sup>3</sup>	983.589	44,37	1.018.000	988.881	44,71	100,54	97,14
<b>UKUPNO</b>	<b>m<sup>3</sup></b>	<b>2.217.035</b>	<b>100,00</b>	<b>2.261.000</b>	<b>2.211.847</b>	<b>100,00</b>	<b>99,77</b>	<b>97,83</b>

Tablica 6. Duljina mreže za odvodnju otpadnih voda

Redni broj		Jedinica mjere	2018.	2019.	Indeks 2019./18.
1	2	3	4	5	6
1.	Koprivnica	m	195.235	200.563	102,73
2.	općine	m	61.226	63.064	103,00
3.	kolektori	m	22.286	22.286	100,00
	<b>UKUPNO</b>	<b>m</b>	<b>278.747</b>	<b>285.913</b>	<b>102,57</b>

Tablica 7. Broj korisnika usluge javne odvodnje otpadnih voda na dan 31.12.2019. godine

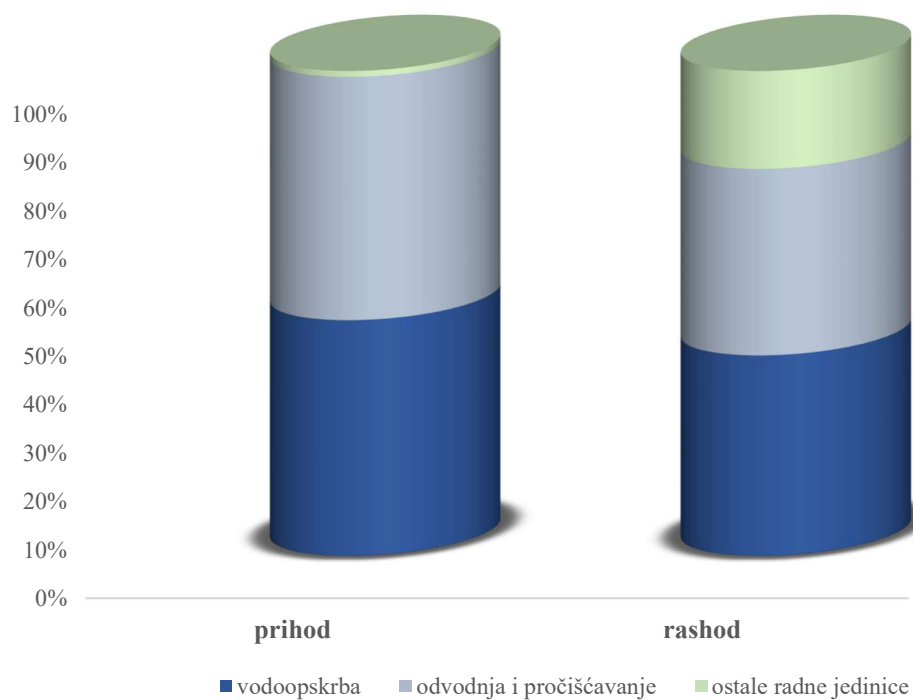
R. broj	OPĆINA/GRAD	Kućanstva	Poslovni subjekti
1	2	3	4
1.	Gola	79	12
2.	Koprivnica	10.473	815
3.	Koprivnički Bregi	401	15
4.	Koprivnički Ivanec	345	12
5.	Peteranec	165	9
	<b>UKUPNO</b>	<b>11.463</b>	<b>863</b>

## 5. Financijski rezultat poslovanja Koprivničkih voda

Tablica 8. Financijski rezultat poslovanja Koprivničkih voda u 2019. godini

	Ostvareno 2018.	Ostvareno 2019.	Indeks 3/2
1	2	3	4
Ukupni prihod	37.523.484,20	39.932.363,45	106,42
Ukupni rashod	36.477.192,64	39.223.092,51	107,53
Dobit	1.046.291,56	709.270,94	67,79

Grafikon 5. Udio radnih jedinica u ostvarenim prihodima i rashodima Koprivničkih voda u 2019. godini



## 6. Godišnji financijski izvještaji

### 6.1. Bilanca stanja na dan 31.12.2019. godine

	31.12.2018.	31.12.2019.	Indeks 2019/18
A) Potraživanja za upisani a neplaćeni kapital	0	0	-
B) Dugotrajna imovina	463.459.500	471.960.643	101,83
C) Kratkotrajna imovina	20.166.583	24.369.755	120,84
D) Plaćeni troškovi budućeg razdoblja i obračunati prihodi	131.163	73.980	56,40
<b>E) UKUPNA AKTIVA</b>	<b>483.757.246</b>	<b>496.404.378</b>	<b>102,61</b>
F) Izvanbilančni zapisi	8.557.321	8.787.381	102,69
A) Kapital i rezerve	142.979.148	142.717.674	99,82
B) Rezerviranja	0	0	-
C) Dugoročne obveze	787.423	715.740	90,90
D) Kratkoročne obveze	5.385.770	8.262.549	153,41
E) Odgođeno plaćanje troškova i prihod budućega razdoblja	334.604.905	344.708.415	103,02
<b>F) UKUPNA PASIVA</b>	<b>483.757.246</b>	<b>496.404.378</b>	<b>102,61</b>
G) Izvanbilančni zapisi	8.557.321	8.787.381	102,69

## POPIS TABLICA

Tablica 1. Količine vode izražene u m <sup>3</sup> isporučene poslovnim subjektima po jedinicama lokalne samouprave .....	8
Tablica 2. Količine vode izražene u m <sup>3</sup> isporučene po jedinicama lokalne samouprave – kućanstva.....	8
Tablica 3. Duljina javnog vodoopskrbnog sustava .....	9
Tablica 4. Broj korisnika usluge javne vodoopskrbe na dan 31.12.2019. godine .....	9
Tablica 5. Usporedba količina odvodnje otpadnih voda u 2018. i 2019. godini .....	10
Tablica 6. Duljina mreže za odvodnju otpadnih voda .....	10
Tablica 7. Broj korisnika usluge javne odvodnje otpadnih voda na dan 31.12.2019. godine .	10
Tablica 8. Financijski rezultat poslovanja Koprivničkih voda u 2019. godini .....	11

## POPIS GRAFIKONA

Grafikon 1. Udio radnika prema stručnoj spremi na dan 31.12.2019. godine.....	6
Grafikon 2. Proizvodnja vode u 2019. godini.....	7
Grafikon 3. Usporedba ispuštenih količina vode u 2018. i 2019. godini – m <sup>3</sup> .....	7
Grafikon 4. Proizvedene i isporučene količine vode za piće u m <sup>3</sup> od 2012. do 2019. godine...	9
Grafikon 5. Udio radnih jedinica u ostvarenim prihodima i rashodima Koprivničkih voda u 2019. godini .....	11