



IZVJEŠĆE

o poslovanju za 2018. godinu

Koprivnica, svibanj 2019.

Izradile: mr.sc. Robertina Zdjelar
Dubravka Kalamir, dipl.oec.

Odobrio: Zdravko Petras, dipl.ing.građ.

SADRŽAJ

1. Uvod.....	3
2. Tvrtka	5
3. Kadrovi.....	6
4. Kvantitativni pokazatelji za 2018. godinu.....	7
5. Financijski rezultat poslovanja Koprivničkih voda.....	11
6. Godišnji financijski izvještaji.....	12
6.1. Bilanca stanja na dan 31.12.2018. godine	12
POPIS TABLICA.....	13
POPIS GRAFIKONA	13

1. Uvod

Trgovačko društvo Koprivničke vode d.o.o. za obavljanje vodnih usluga javne vodoopskrbe i javne odvodnje sa sjedištem u Koprivnici, Mosna ulica 15a osnovano je Rješenjem Trgovačkog suda u Varaždinu 17. prosinca 2013. godine, kao javni isporučitelj vodnih usluga, a u skladu s odredbama Zakona o vodama („Narodne novine“ broj 153/09., 63/11., 130/11., 56/13., 14/14. i 46/18.).

Sustavna reforma upravljanja javnim vodnim uslugama u Republici Hrvatskoj započinje preuzimanjem Ugovora o pristupanju EU i implementacijom direktiva Europskog parlamenta i Vijeća u hrvatsko zakonodavstvo, donošenjem Zakona o vodama.

Zakonom o vodama, Pravilnikom o posebnim uvjetima za obavljanje djelatnosti javne vodoopskrbe i Pravilnikom o posebnim uvjetima za obavljanje djelatnosti javne odvodnje („Narodne novine“ broj 28/11. i 16/14.) te Uredbom Vlade RH o uspostavi uslužnih područja u cijelosti su prihvaćena načela i funkcija integralnog upravljanja javnim vodnim uslugama.

Koprivničke vode pripremile su se za integralno upravljanje javnim vodnim uslugama, na način da su stvorile sve zakonske preduvjete za horizontalnu integraciju na uslužnom području kroz:

- cjelovito planiranje razvoja vodnih usluga na uslužnom području,
- institucionalnu integraciju vodnih usluga tako da kao javni isporučitelj preuzmu funkciju javnog isporučitelja na uslužnom području koje će se uspostaviti Uredbom Vlade RH,
- integraciju troškova i cijena vodnih usluga – tarife na uslužnom području.

Koprivničke vode su javni isporučitelj koji ispunjava sve tehničko tehnološke, kadrovske i organizacijske preduvjete iz posebnih pravilnika i Zakona o vodama, a posebice raspolaže s mogućnošću godišnje isporučene pitke vode od preko 9.000.000 m³/godišnje, što je znatno više od zakonskog uvjeta za uslužno područje iz članka 199. Zakona o vodama.

Ovaj kapacitet pitke vode raspoloživ je iz 2 vodocrpilišta, Ivansčak i Lipovec, iz kojih se crpi pitka voda izuzetne kvalitete bez ikakve prerade, a izdašnosti su od 490 l/s.

Vodocrpilište Lipovec obiluje kvalitetnom podzemnom vodom iz drugog vodonosnog sloja, a Studijom novelacije vodoopskrbe iz 2004. godine predviđeno je da se razvija kao regionalno izvorište za područje Koprivničke Podravine, kao i susjednih vodoopskrbnih područja koja su deficitarna kvalitetnom pitkom vodom – Đurđevac, Križevci i Bjelovar.

Velika prednost na aglomeraciji uslužnog područja je suvremeni uređaj za pročišćavanje otpadnih voda koji ima III stupanj pročišćavanja, s MID-MIX tehnologijom za obradu mulja.

Kapacitet uređaja iznosi 100.000 ES s maksimalnim dotokom otpadnih voda do 1.600 m³/h. Uređaj radi na principu SBR tehnologije s postotkom pročišćavanja otpadnih voda na uređaju od 99%.

Koprivničke vode opremljene su suvremenom tehnologijom za redovito održavanje javne vodoopskrbe i javne odvodnje, implementiran je nadzorno upravljački sustav, laboratorij za analizu pitke vode, GIS, inspeksijska vozila za inspeksijski nadzor za CCTV kamerom i drugom opremom.

Koprivničke vode kao javni isporučitelj vodnih usluga sustavno su se pripremile kroz tehničko tehnološke, kadrovske i organizacijske uvjete za integralno upravljanje na uslužnom području te u cijelosti dostižu i ispunjavaju standard zaštite okoliša u odnosu na zbrinjavanje otpadnih voda i kvalitetu zahvaćanja i distribucije vode za piće.

Financijsko izvješće o poslovanju Koprivničkih voda izrađeno je na temelju knjigovodstvenih podataka iz Bilance stanja na dan 31.12.2018. godine te Računa dobiti i gubitka za 2018. godinu.

2. Tvrtka

Tvrtka/Naziv: KOPRIVNIČKE VODE d.o.o. za obavljanje vodnih
usluga javne vodoopskrbe i javne odvodnje

Skraćena tvrtka/naziv: KOPRIVNIČKE VODE d.o.o.

Sjedište: Mosna 15a
48000 Koprivnica

Trgovački sud u Varaždinu

OIB: 20998990299

Matični broj: 070117750

Žiro-račun: 2386002-1119000326

Osnivač: GKP Komunalac d.o.o. Koprivnica i Grad Koprivnica

Djelatnosti: Sakupljanje, pročišćavanje i opskrba vodom

Temeljni kapital: 140.218.800,00 kuna

UPRAVA DRUŠTVA

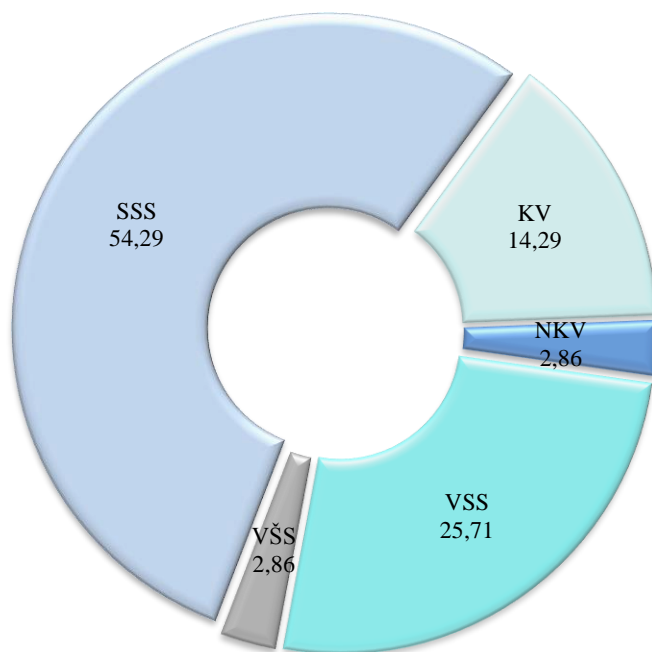
Predsjednik Uprave: Zdravko Petras

Članica Uprave: Sandra Sinjeri

3. Kadrovi

Na dan 31.12.2018. godine u Koprivničkim vodama bilo je zaposleno 70 radnika.

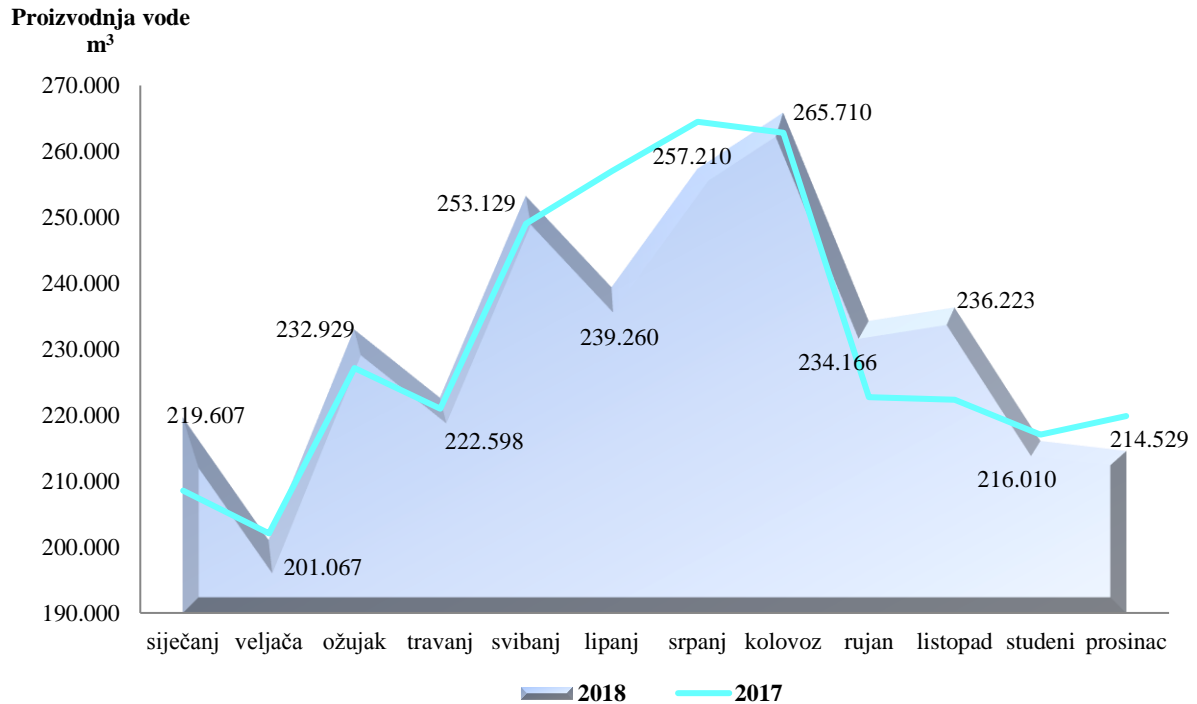
Grafikon 1. Udio radnika prema stručnoj spremi na dan 31.12.2018. godine



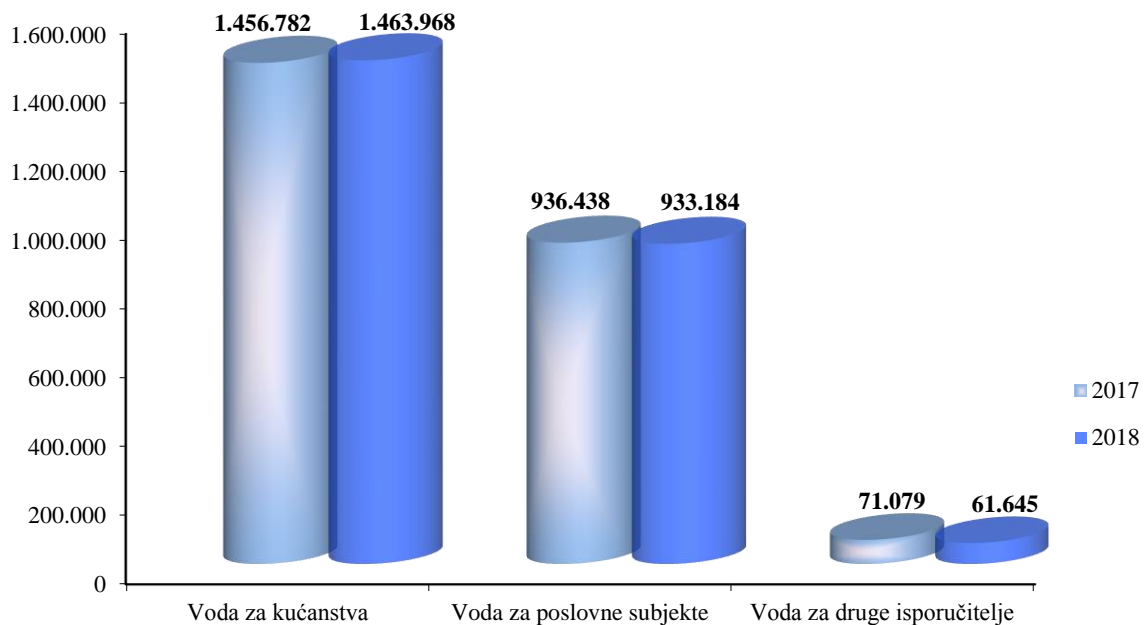
4. Kvantitativni pokazatelji za 2018. godinu

a) Javna vodoopskrba

Grafikon 2. Proizvodnja vode u 2018. godini



Grafikon 3. Usporedba isporučene količine vode u 2017. i 2018. godini – m³



Tablica 1. Količine vode izražene u m³ isporučene poslovnim subjektima po jedinicama lokalne samouprave

Redni broj	OPĆINA/GRAD	2017. godina		2018. godina		Indeks 5/3
		Ukupno	%	Ukupno	%	
1	2	3	4	5	6	7
1.	Drnje	2.037	0,20	2.074	0,21	101,82
2.	Đelekovec	1.346	0,13	1.352	0,14	100,45
3.	Hlebine	1.223	0,12	1.754	0,18	143,42
4.	Koprivnica	880.797	87,42	856.897	87,57	97,29
5.	Koprivnički Bregi	7.315	0,73	6.826	0,70	93,32
6.	Koprivnički Ivanec	2.983	0,30	3.571	0,36	119,71
7.	Legrad	29.258	2,90	32.844	3,36	112,26
8.	Peteranec	3.402	0,34	3.356	0,34	98,65
9.	Rasinja	5.486	0,54	5.877	0,60	107,13
10.	Sokolovac	2.591	0,26	2.299	0,23	88,73
	ukupno	936.438	92,95	916.850	93,70	97,91
A	Đurđevac	47.185	4,68	43.964	4,49	93,17
B	Križevci	23.894	2,37	17.681	1,81	74,00
	Σ drugi isporučitelji	71.079	7,05	61.645	6,30	86,73
	SVEUKUPNO*	1.007.517	100,00	978.495	100,00	97,12

Tablica 2. Količine vode izražene u m³ isporučene po jedinicama lokalne samouprave – kućanstva

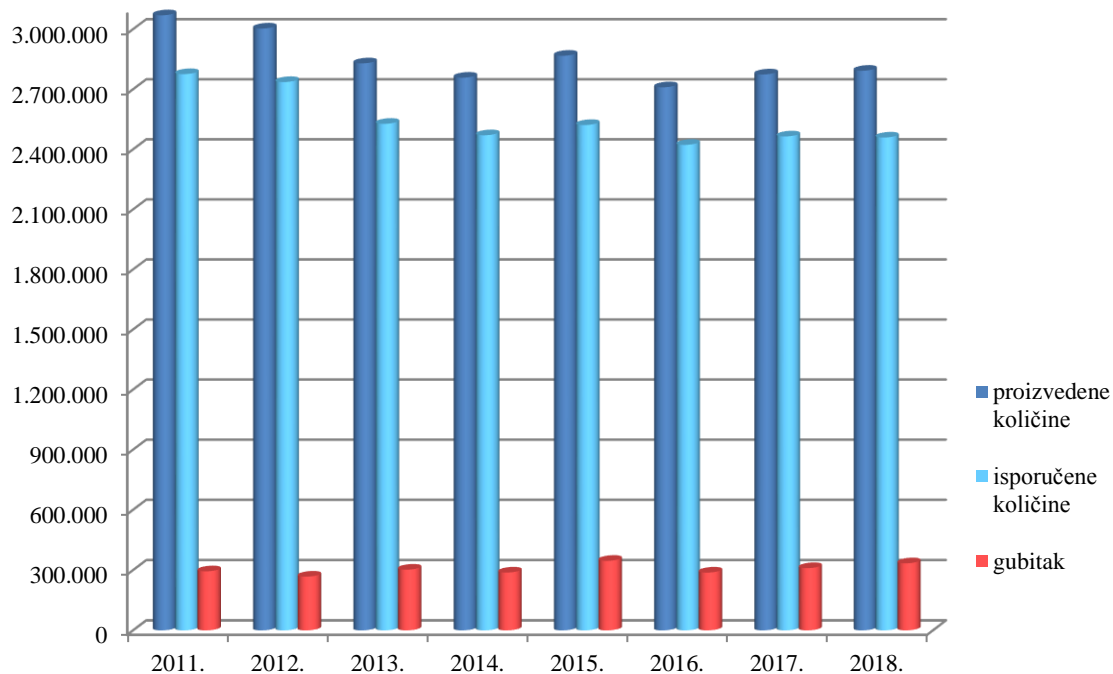
Redni broj	OPĆINA/GRAD	2017. godina		2018. godina		Indeks 5/3
		Ukupno	%	Ukupno	%	
1	2	3	4	5	6	7
1.	Drnje	16.130	1,11	16.737	1,14	103,76
2.	Đelekovec	9.937	0,68	11.160	0,76	112,31
3.	Hlebine	16.333	1,12	16.966	1,16	103,88
4.	Koprivnica	1.221.077	83,82	1.218.989	83,27	99,83
5.	Koprivnički Bregi	49.641	3,41	48.432	3,31	97,56
6.	Koprivnički Ivanec	32.909	2,26	35.741	2,44	108,61
7.	Legrad	49.657	3,41	46.832	3,20	94,31
8.	Peteranec	17.810	1,22	23.239	1,59	130,48
9.	Rasinja	27.470	1,88	29.021	1,98	105,65
10.	Sokolovac	15.818	1,09	16.851	1,15	106,53
	UKUPNO	1.456.782	100,00	1.463.968	100,00	100,49

Tablica 3. Duljina javnog vodoopskrbnog sustava

Redni broj		Jedinica mjere	2017.	2018.	Indeks 2018./17.
1	2	3	4	5	6
1.	Koprivnica	m	240.226	241.675	100,60
2.	općine	m	343.453	351.905	102,46
	UKUPNO	m	583.679	593.580	101,70

Tablica 4. Broj korisnika usluge javne vodoopskrbe na dan 31.12.2017. i 31.12.2018. godine

	2017.	2018.	Indeks
a) kućanstva	14.467	14.628	101,11
b) poslovni subjekti	1.127	1.150	102,04
Ukupno	15.594	15.778	101,18

Grafikon 4. Proizvedene i isporučene količine vode za piće u m³ od 2011. do 2018. godine

b) Javna odvodnja

Tablica 5. Usporedba količina odvodnje otpadnih voda u 2017. i 2018. godini

Redni broj	ODVODNJA	Jedinica mjere	Ostvareno 2017.	Udio	Ostvareno 2018.	Udio	Indeks 6/4
1	2	3	4	5	6	7	8
1.	Odvodnja otpadnih voda–kućanstva	m ³	1.218.955	56,83	1.233.446	55,63	101,19
2.	Odvodnja – poslovni subjekti	m ³	925.832	43,17	983.589	44,37	106,24
	UKUPNO	m ³	2.144.787	100,00	2.217.035	100,00	103,37

Tablica 6. Broj korisnika usluge javne odvodnje otpadnih voda na dan 31.12.2017. i 31.12.2018. godine

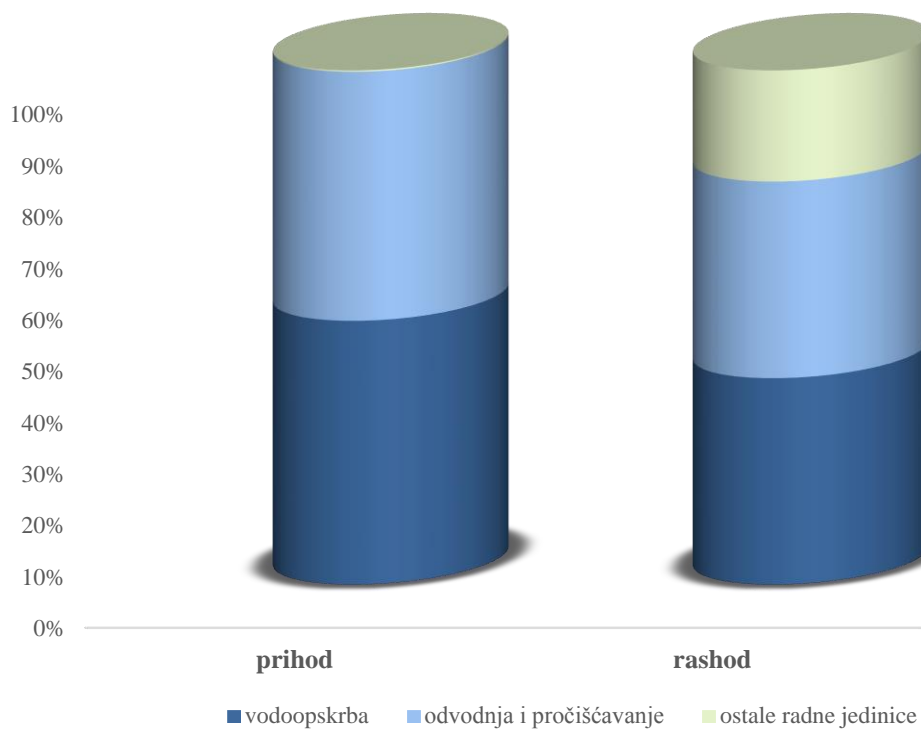
	2017.	2018.	Indeks
a) kućanstva	10.828	11.039	101,95
b) poslovni subjekti	798	834	104,51
Ukupno	11.626	11.873	102,12

5. Financijski rezultat poslovanja Koprivničkih voda

Tablica 7. Financijski rezultat poslovanja Koprivničkih voda u 2018. godini

	Ostvareno 2016.	Ostvareno 2017.	Indeks 3/2
1	2	3	4
Ukupni prihod	33.150.554,16	37.523.484,20	113,19
Ukupni rashod	32.455.574,67	36.477.192,64	112,39
Dobit	694.979,49	1.046.291,56	150,55

Grafikon 5. Udio radnih jedinica u ostvarenim prihodima i rashodima Koprivničkih voda u 2018. godini



6. Godišnji financijski izvještaji

6.1. Bilanca stanja na dan 31.12.2018. godine

	31.12.2017.	31.12.2018.	Indeks 2018/17
A) Potraživanja za upisani a neplaćeni kapital	0	0	-
B) Dugotrajna imovina	458.480.809	463.459.500	101,09
C) Kratkotrajna imovina	17.967.039	20.166.583	112,24
D) Plaćeni troškovi budućeg razdoblja i obračunati prihodi	92.070	131.163	142,46
E) UKUPNA AKTIVA	476.539.918	483.757.246	101,51
F) Izvanbilančni zapisi	14.270.061	8.557.321	59,97
A) Kapital i rezerve	143.597.726	142.979.148	99,57
B) Rezerviranja	238.775	0	-
C) Dugoročne obveze	929.774	787.423	84,69
D) Kratkoročne obveze	9.387.497	5.385.770	57,37
E) Odgođeno plaćanje troškova i prihod budućega razdoblja	322.386.146	334.604.905	103,79
F) UKUPNA PASIVA	476.539.918	483.757.246	101,51
G) Izvanbilančni zapisi	14.270.061	8.557.321	59,97

POPIS TABLICA

Tablica 1. Količine vode izražene u m ³ isporučene poslovnim subjektima po jedinicama lokalne samouprave.....	8
Tablica 2. Količine vode izražene u m ³ isporučene po jedinicama lokalne samouprave – kućanstva.....	8
Tablica 3. Duljina javnog vodoopskrbnog sustava	9
Tablica 4. Broj korisnika usluge javne vodoopskrbe na dan 31.12.2017. i 31.12.2018. godine	9
Tablica 5. Usporedba količina odvodnje otpadnih voda u 2017. i 2018. godini.....	10
Tablica 6. Broj korisnika usluge javne odvodnje otpadnih voda na dan 31.12.2017. i 31.12.2018. godine	10
Tablica 7. Financijski rezultat poslovanja Koprivničkih voda u 2018. godini.....	11

POPIS GRAFIKONA

Grafikon 1. Udio radnika prema stručnoj spremi na dan 31.12.2018. godine	6
Grafikon 2. Proizvodnja vode u 2018. godini	7
Grafikon 3. Usporedba isporučenih količina vode u 2017. i 2018. godini – m ³	7
Grafikon 4. Proizvedene i isporučene količine vode za piće u m ³ od 2011. do 2018. godine ...	9
Grafikon 5. Udio radnih jedinica u ostvarenim prihodima i rashodima Koprivničkih voda u 2018. godini.....	11