



IZVJEŠĆE

o poslovanju za 2016. godinu

Koprivnica, svibanj 2017.

Izradile: Slavica Stančec, dipl.oec.
Dubravka Kalamir, dipl.oec.

Odobrio: Josip Pobi, dipl. ing.

SADRŽAJ

1. Uvod.....	3
2. Organizacija	5
3. Kadrovi.....	6
4. Kvantitativni pokazatelji za 2016. godinu.....	7
5. Financijski rezultat poslovanja Koprivničkih voda.....	10
6. Godišnji financijski izvještaji.....	11
6.1. Bilanca stanja na dan 31.12.2016. godine	11
POPIS TABLICA.....	12
POPIS GRAFIKONA	12

1. Uvod

Trgovačko društvo Koprivničke vode d.o.o. za obavljanje vodnih usluga javne vodoopskrbe i javne odvodnje sa sjedištem u Koprivnici, Mosna ulica 15a osnovano je Rješenjem Trgovačkog suda u Varaždinu 17. prosinca 2013. godine, kao javni isporučitelj vodnih usluga, a u skladu s odredbama Zakona o vodama („Narodne novine“ broj 153/09., 63/11., 130/11., 56/13. i 14/14.).

Sustavna reforma upravljanja javnim vodnim uslugama u Republici Hrvatskoj započinje preuzimanjem Ugovora o pristupanju EU i implementacijom direktiva Europskog parlamenta i Vijeća u hrvatsko zakonodavstvo, donošenjem Zakona o vodama.

Zakonom o vodama, Pravilnikom o posebnim uvjetima za obavljanje djelatnosti javne vodoopskrbe i javne odvodnje te Uredbom Vlade RH o uspostavi uslužnih područja u cijelosti su prihvaćena načela i funkcija integralnog upravljanja javnim vodnim uslugama.

Koprivničke vode pripremile su se za integralno upravljanje javnim vodnim uslugama, na način da su stvorile sve zakonske preduvjete za horizontalnu integraciju na uslužnom području kroz:

- cjelovito planiranje razvoja vodnih usluga na uslužnom području,
- institucionalnu integraciju vodnih usluga tako da kao javni isporučitelj preuzmu funkciju javnog isporučitelja na uslužnom području koje će se uspostaviti Uredbom Vlade RH,
- integraciju troškova i cijena vodnih usluga – tarife na uslužnom području.

Koprivničke vode su javni isporučitelj koji raspolaže s mogućnošću godišnje isporučene pitke vode od preko 9.000.000 m³/godišnje što je znatno više od zakonskog uvjeta za uslužno područje iz članka 199. Zakona o vodama.

Ovaj kapacitet pitke vode raspoloživ je iz 2 vodocrpilišta Ivanščak i Lipovec iz kojih se crpi pitka voda izuzetne kvalitete bez ikakve prerade, a izdašnosti su od 590 l/s.

Vodocrpilište Lipovec obiluje kvalitetnom podzemnom vodom iz drugog vodonosnog sloja, a Studijom novelacije vodoopskrbe iz 2004. godine predviđeno je da se razvija kao regionalno izvorište za područje Koprivničke Podravine, kao i susjednih vodoopskrbnih područja koja su deficitarna kvalitetnom pitkom vodom – Đurđevac, Križevci i Bjelovar.

Velika prednost na aglomeraciji uslužnog područja je suvremeni uređaj za pročišćavanje otpadnih voda koji ima III stupanj pročišćavanja, s MID-MIX tehnologijom za obradu mulja kojom se dobiva neutral iskoristiv kao sirovina u građevinskoj industriji. Kapacitet uređaja iznosi 100.000 ES s maksimalnim dotokom otpadnih voda do 1.600 m³/h. Uređaj radi na

principu SBR tehnologije sa specifičnom MID-MIX tehnologijom za obradu mulja, što je za sada jedini takav uređaj na području Republike Hrvatske. Postotak pročišćavanja otpadnih voda na uređaju iznosi 99%.

Koprivničke vode opremljene su suvremenom tehnologijom za redovito održavanje javne vodoopskrbe i javne odvodnje, implementiran je nadzorno upravljački sustav, laboratorij za analizu pitke vode, GIS, inspekcijska vozila za inspekcijski nadzor za CCTV kamerom i drugom opremom.

Koprivničke vode kao javni isporučitelj vodnih usluga sustavno su se pripremile kroz tehničko tehnološke, kadrovske i organizacijske uvjete za integralno upravljanje na uslužnom području. U cijelosti dosižu i ispunjavaju standard zaštite okoliša u odnosu na zbrinjavanje otpadnih voda i kvalitetu vode za piće te su na cijelom aglomeracijskom području spremne za implementaciju i usklađenje s Direktivom o pročišćavanju komunalnih otpadnih voda (91/271/EZ), Direktivom o kakvoći vode namijenjene za ljudsku potrošnju (98/83/EZ) i ostalim strateškim dokumentima nacionalnog zakonodavstva.

Financijsko izvješće o poslovanju Koprivničkih voda izrađeno je na temelju knjigovodstvenih podataka iz Bilance stanja na dan 31.12.2016. godine te Računa dobiti i gubitka za 2016. godinu.

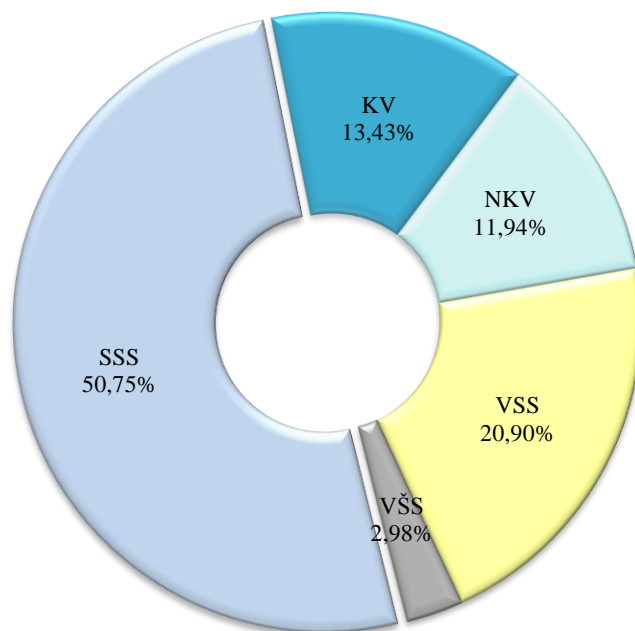
2. Organizacija

Tvrtka/Naziv:	KOPRIVNIČKE VODE d.o.o. za obavljanje vodnih usluga javne vodoopskrbe i javne odvodnje
Skraćena tvrtka/naziv:	KOPRIVNIČKE VODE d.o.o.
Sjedište:	Mosna 15a 48000 Koprivnica
Trgovački sud u Varaždinu	
OIB:	20998990299
Matični broj:	070117750
Žiro-račun:	2386002-1119000326
Osnivač:	GKP Komunalac d.o.o. Koprivnica i Grad Koprivnica
Djelatnosti:	Sakupljanje, pročišćavanje i opskrba vodom
Temeljni kapital:	140.218.800,00 kuna

3. Kadrovi

Na dan 31.12.2016. godine u Koprivničkim vodama bilo je zaposleno 67 radnika.

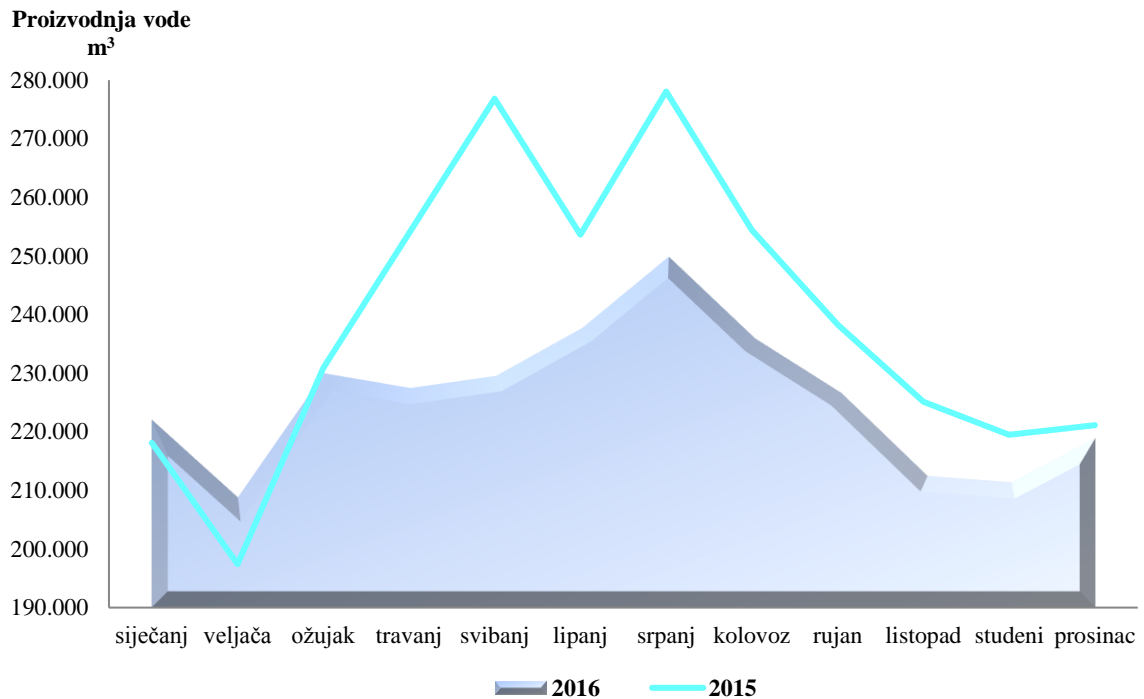
Grafikon 1. Udio radnika prema stručnoj spremi na dan 31.12.2016. godine



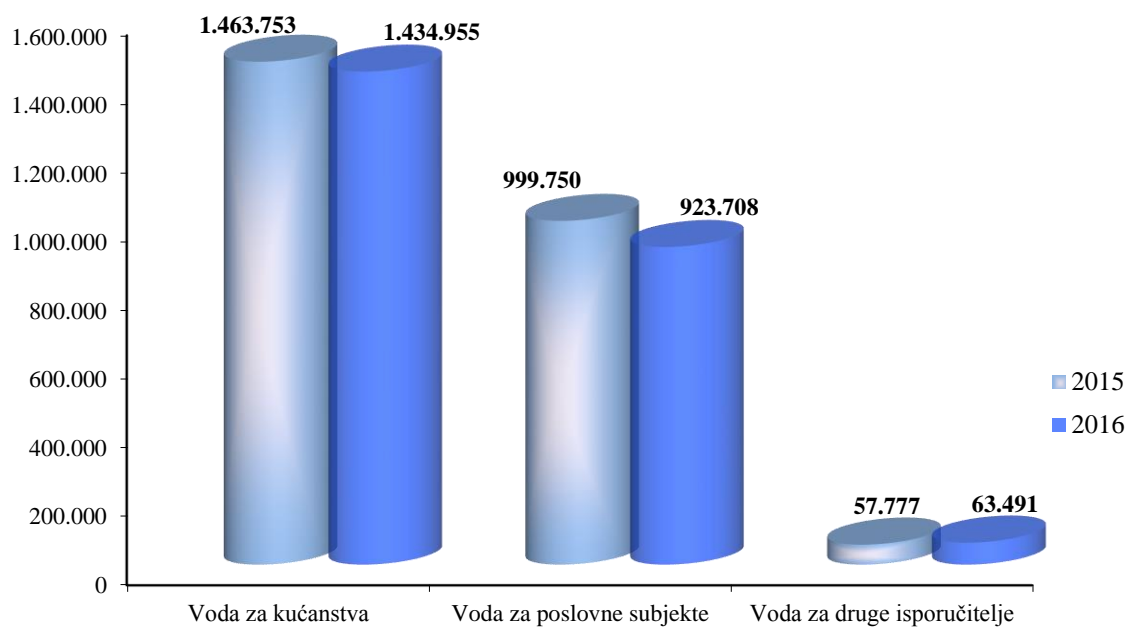
4. Kvantitativni pokazatelji za 2016. godinu

a) Javna vodoopskrba

Grafikon 2. Proizvodnja vode u 2016. godini



Grafikon 3. Usporedba prodanih količina vode u 2015. i 2016. godini



Tablica 1. Prodane količine vode poslovnim subjektima po općinama/gradu

Redni broj	OPĆINA/GRAD	2015. godina		2016. godina		Indeks 5/3
		Ukupno	%	Ukupno	%	
1	2	3	4	5	6	7
1.	Drnje	1.999	0,19	2.428	0,25	121,46
2.	Đelekovec	908	0,09	1.070	0,11	117,84
3.	Hlebine	1.094	0,10	1.206	0,12	110,24
4.	Koprivnica	939.599	88,85	855.707	86,68	91,07
5.	Koprivnički Bregi	6.820	0,64	7.601	0,77	111,45
6.	Koprivnički Ivanec	2.010	0,19	3.083	0,31	153,38
7.	Legrad	35.734	3,38	41.270	4,18	115,49
8.	Peteranec	3.693	0,35	2.958	0,30	80,10
9.	Rasinja	5.859	0,55	6.033	0,61	102,97
10.	Sokolovac	2.034	0,19	2.352	0,24	115,63
	ukupno	999.750	94,54	923.708	93,57	92,39
A	Đurđevac	44.180	4,18	42.253	4,28	95,64
B	Križevci	13.597	1,29	21.238	2,15	156,20
	□ drugi isporučitelji	57.777	5,46	63.491	6,43	109,89
	SVEUKUPNO	1.057.527	100,00	987.199	100,00	93,35

Tablica 2. Prodane količine vode po općinama/gradu – kućanstva

Redni broj	OPĆINA/GRAD	2015. godina		2016. godina		Indeks 5/3
		Ukupno	%	Ukupno	%	
1	2	3	4	5	6	7
1.	Drnje	16.877	1,15	16.935	1,18	100,34
2.	Đelekovec	7.902	0,54	8.200	0,57	103,77
3.	Hlebine	15.614	1,07	15.891	1,11	101,77
4.	Koprivnica	1.240.093	84,72	1.214.459	84,63	97,93
5.	Koprivnički Bregi	50.228	3,43	46.910	3,27	93,39
6.	Koprivnički Ivanec	32.563	2,22	31.446	2,19	96,57
7.	Legrad	46.673	3,19	45.468	3,17	97,42
8.	Peteranec	15.521	1,06	16.252	1,13	104,71
9.	Rasinja	26.255	1,79	26.078	1,82	99,33
10.	Sokolovac	12.027	0,88	13.316	0,93	110,72
	UKUPNO	1.463.753	100,00	1.434.955	100,00	98,03

Tablica 3. Duljina javnog vodoopskrbnog sustava

Redni broj		Jedinica mjere	2015.	2016.	Indeks 2016/15
1	2	3	4	5	6
1.	Koprivnica	m	236.494	237.343	100,36
2.	općine	m	330.668	344.873	104,30
	UKUPNO	m	567.162	582.216	102,65

Tablica 4. Broj korisnika usluge javne vodoopskrbe na dan 31.12.2015. i 31.12.2016. godine

	2015.	2016.	Indeks
a) kućanstva	14.005	14.211	101,47
b) poslovni subjekti	1.099	1.098	99,91
Ukupno	15.104	15.309	101,36

b) Javna odvodnja

Tablica 5. Usporedba količina odvodnje otpadnih voda u 2015. i 2016. godini

Redni broj	ODVODNJA	Jedinica mjere	Ostvareno 2015.	Ostvareno 2016.	Indeks 5/4
1	2	3	4	5	6
1.	Odvodnja otpadnih voda–kućanstva	m ³	1.231.395	1.206.963	98,02
2.	Odvodnja – poslovni subjekti	m ³	886.482	850.844	95,98
	UKUPNO	m³	2.117.877	2.057.807	97,16

Tablica 6. Broj korisnika usluge javne odvodnje otpadnih voda na dan 31.12.2015. i 31.12.2016. godine

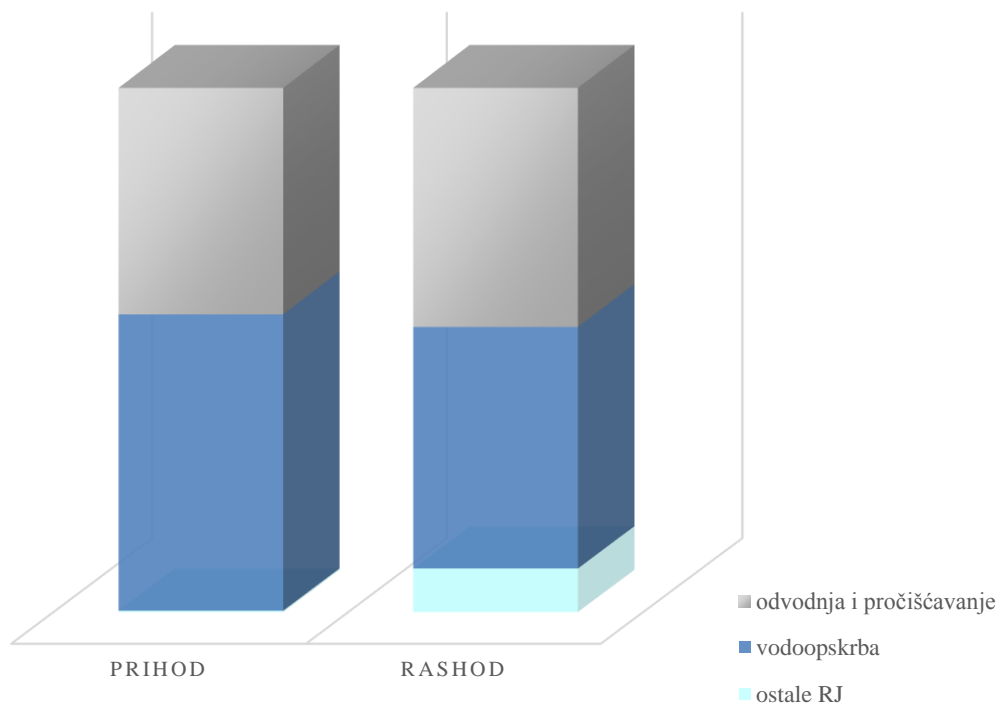
	2015.	2016.	Indeks
a) kućanstva	10.528	10.621	100,88
b) poslovni subjekti	774	788	101,81
Ukupno	11.302	11.409	100,95

5. Financijski rezultat poslovanja Koprivničkih voda

Tablica 7. Financijski rezultat poslovanja Koprivničkih voda u 2016. godini

	Ostvareno 2015.	Ostvareno 2016.	Indeks 3/2
1	2	3	4
UKUPNI PRIHOD	34.155.105	33.511.907	98,12
UKUPNI RASHOD	33.667.855	33.128.803	98,40
Dobit	487.250	383.104	78,63

Grafikon 4. Udio radnih jedinica u ostvarenim prihodima i rashodima Koprivničkih voda u 2016. godini



6. Godišnji financijski izvještaji

6.1. Bilanca stanja na dan 31.12.2016. godine

	2015.	2016.	Indeks 2016/2015
A) Potraživanja za upisani a neplaćeni kapital	0	0	-
B) Dugotrajna imovina	438.884.783	458.695.609	104,51
C) Kratkotrajna imovina	17.828.604	17.569.441	98,55
D) Plaćeni troškovi budućeg razdoblja i obračunati prihodi	0	167.408	-
E) UKUPNA AKTIVA	456.713.387	476.432.458	104,32
F) Izvanbilančni zapisi	3.497.676	13.581.236	388,29
A) Kapital i rezerve	143.113.750	143.393.476	100,20
B) Rezerviranja	0	0	-
C) Dugoročne obveze	13.244.211	7.630.139	57,61
D) Kratkoročne obveze	15.003.594	12.007.414	80,03
E) Odgođeno plaćanje troškova i prihod budućeg razdoblja	285.351.832	313.401.429	109,83
E) UKUPNA PASIVA	456.713.387	476.432.458	104,32
F) Izvanbilančni zapisi	3.497.676	13.581.236	388,29

POPIS TABLICA

Tablica 1. Prodane količine vode poslovnim subjektima po općinama/gradu	8
Tablica 2. Prodane količine vode po općinama/gradu – kućanstva	8
Tablica 3. Duljina javnog vodoopskrbnog sustava	9
Tablica 4. Broj korisnika usluge javne vodoopskrbe na dan 31.12.2015. i 31.12.2016. godine	9
Tablica 5. Usporedba količina odvodnje otpadnih voda u 2015. i 2016. godini.....	9
Tablica 6. Broj korisnika usluge javne odvodnje otpadnih voda na dan 31.12.2015. i 31.12.2016. godine	9
Tablica 7. Financijski rezultat poslovanja Koprivničkih voda u 2016. godini.....	10

POPIS GRAFIKONA

Grafikon 1. Udio radnika prema stručnoj spremi na dan 31.12.2016. godine	6
Grafikon 2. Proizvodnja vode u 2016. godini	7
Grafikon 3. Usporedba prodanih količina vode u 2015. i 2016. godini.....	7
Grafikon 4. Udio radnih jedinica u ostvarenim prihodima i rashodima Koprivničkih voda u 2016. godini.....	10